



المركز الإحصائي
لدول مجلس التعاون لدول الخليج العربية
GCC-STAT



تقرير حول

السفر والسياحة

في دول مجلس التعاون لدول الخليج العربية

٢٠٢٢

المحتويات

3	المقدمة	1
4	حقائق وأرقام	2
6	آفاق التعاون والشراكة بين دول مجلس التعاون	3
10	أشكال السياحة الخليجية	4
16	أبرز الأحداث التنافسية العالمية و العربية في مجال السياحة لدول مجلس التعاون	5
18	الأهداف الاستراتيجية الخليجية السياحية المشتركة، 2023-2030م	6
24	حركة السياحة البينية بين دول مجلس التعاون	7
26	نظرة إحصائية على واقع السفر والسياحة في مجلس التعاون	8

المقدمة

يعتبر قطاع السياحة من القطاعات الإقتصادية والإستثمارية المهمة والواعدة، حيث يمثل مصدراً هاماً للنمو الاقتصادي وزيادة الدخل القومي لعدد من دول العالم. لذلك، تولي دول مجلس التعاون لدول الخليج العربية اهتماماً بالغ الأهمية لهذا القطاع الحيوي وتعمل بجد على تطويره وتحسين أدائه. يسعى هذا التحسين إلى زيادة مساهمة السياحة في تحقيق نمو اقتصادي مستدام وزيادة الإيرادات الوطنية، بالإضافة إلى تعزيز التبادل الثقافي بين دول المجلس وبقية دول العالم، وتعزيز مكانة دول المجلس كوجهة سياحية عالمية.

تهدف جهود المركز الإحصائي لدول مجلس التعاون لدول الخليج العربية إلى تعزيز ودعم التعاون والعمل الخليجي المشترك في مجموعة متنوعة من المجالات، بما في ذلك إحصاءات قطاع السياحة. إذ يعتبر هذا القطاع مهماً لقياس النمو والتنمية الاقتصادية في دول المجلس. ولذلك، يتعين توفير بيانات إحصائية دقيقة وموثوقة تبرز دول المجلس كتكتل اقتصادي واجتماعي موحد، وتقديم الدعم اللازم لصناع القرار وصانعي السياسات والباحثين والمخططين والمنظمات الإقليمية للمساهمة في تطوير وتنفيذ استراتيجياتهم استناداً إلى معلومات موثوقة.



حقائق وأرقام

2



2. حقائق وأرقام

الأداء العام لقطاع السياحة في مجلس التعاون

إجمالي القيمة المضافة لقطاع السفر والسياحة في الناتج المحلي الإجمالي في مجلس التعاون، 2022م



معدل نمو الزوار القادمين إلى مجلس التعاون، 2022م



نسبة مساهمة قطاع السفر والسياحة في التوظيف في مجلس التعاون، 2022م



نسبة السياحة البينية لدول مجلس التعاون من إجمالي السياح الدوليين، 2022م



إجمالي الفعاليات والأنشطة السياحية في مجلس التعاون، 2023م



إجمالي المواقع السياحية في مجلس التعاون، 2023م



1. المصدر: المجلس العالمي للسفر والسياحة، WTTC



آفاق التعاون
والشراكة بين
دول مجلس
التعاون





3. آفاق التعاون والشراكة بين دول مجلس التعاون لبناء قطاع سياحي هادف ومستدام

❖ حقق العمل المشترك في مجال السياحة خلال الفترة الماضية العديد من الإنجازات، ومن أهمها ما يلي:

02 تطوير العمل المشترك بين قطاعي الثقافة والسياحة

اعتماد رؤية تطوير العمل المشترك بين قطاعي السياحة والثقافة بدول مجلس التعاون

يناير
2016م

استكمال العمل للخروج بالصيغة النهائية لرؤية تطوير العمل المشترك بين قطاعي السياحة والثقافة بدول مجلس التعاون.

نوفمبر
2022م

01 عاصمة السياحة الخليجية

اقرار مقترح مملكة البحرين باعتماد مبادرة **عاصمة السياحة الخليجية**. لتكون فعالية لتطوير السياحة البينية بين دول المجلس ولاستدامة السياحة

أكتوبر
2015م

اعتماد دليل ومعايير الترشح لعاصمة السياحة الخليجية

نوفمبر
2022م

03 الرؤية الشاملة الخاصة بالعمل السياحي المشترك

اقرار الرؤية الشاملة الخاصة بالعمل السياحي المشترك والأهداف الاستراتيجية له

أكتوبر
2016م



3. آفاق التعاون والشراكة بين دول مجلس التعاون لبناء قطاع سياحي هادف ومستدام

❖ حقق العمل المشترك في مجال السياحة خلال الفترة الماضية العدد من الإنجازات، ومن أهمها ما يلي:







أشكال السياحة الخليجية

4





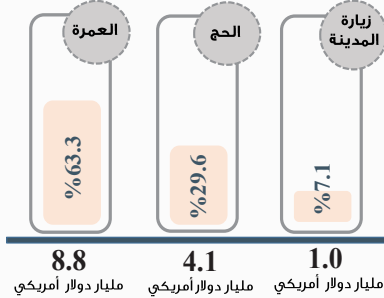
4. أشكال السياحة الخليجية

مقومات..مميزات
تكامل وتنوع العروض السياحية لدول مجلس التعاون

❖ السياحة الدينية

13.9
مليار دولار أمريكي
إجمالي إيرادات السياحة الدينية، 2022م

شكل 2: إنفاق الزوار القادمين للأغراض الدينية، 2022م



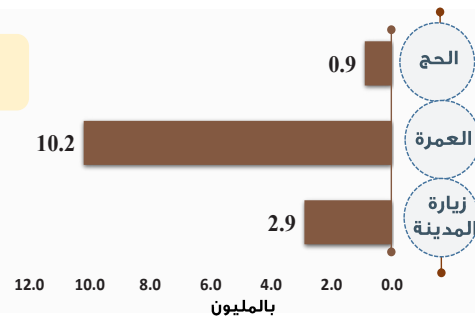
81.9%

معدل النمو في إجمالي عدد الزوار القادمين للأغراض الدينية في 2022م مقارنة بالعام السابق


شكل 1: الزوار القادمين للأغراض الدينية، 2022م

14.0

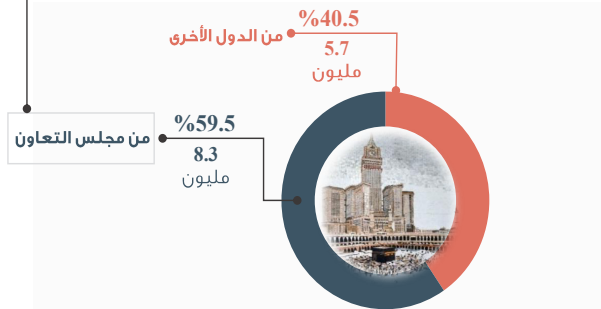
مليون زائر



شكل 4: توزيع الزوار من مجلس التعاون حسب الغرض الديني، 2022م



شكل 3: توزيع الزوار حسب الوجهة القادمة منها، 2022م





4. أشكال السياحة الخليجية

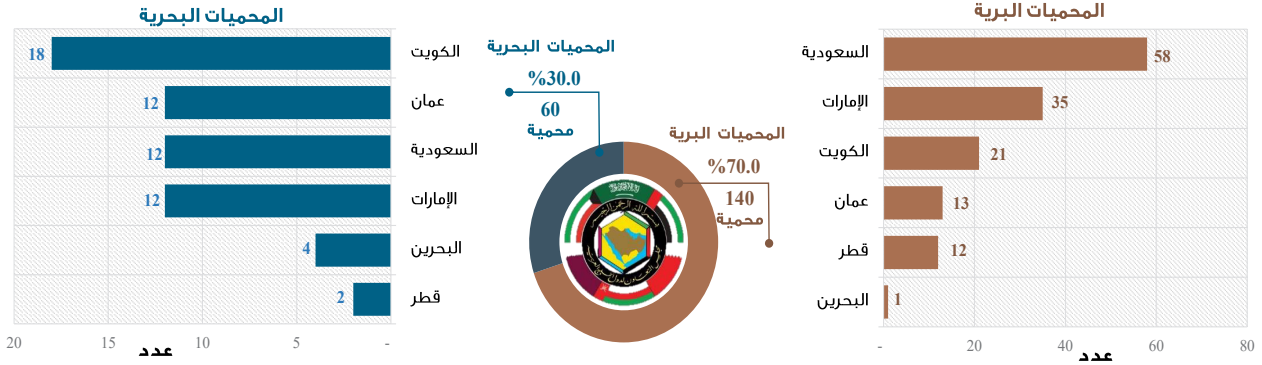
مقومات..مميزات

تكامل وتنوع العروض السياحية لدول مجلس التعاون

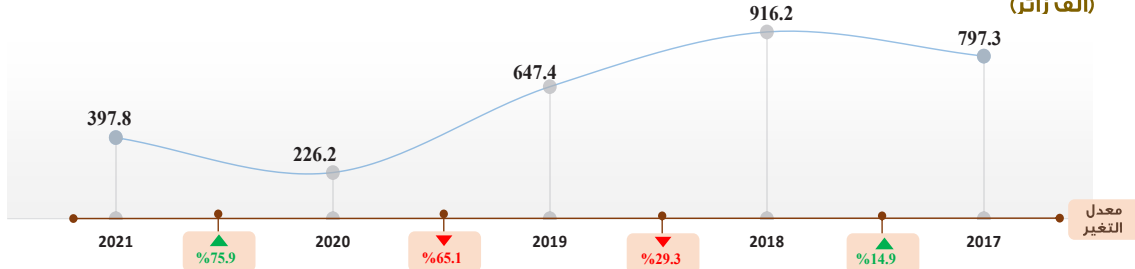
❖ السياحة البيئية

هي مفهوم سياحي يهدف إلى الاستمتاع بجمال الطبيعة والمحافظة عليها في الوقت نفسه. تشمل هذه النوعية من السياحة زيارة المناطق الطبيعية الخلابة والاستمتاع بالأنشطة البيئية

شكل 5: توزيع المحميات الطبيعية حسب نوع المحمية، سبتمبر 2023م¹



شكل 6: عدد زوار المحميات النباتية والحيوانية في مجلس التعاون² (ألف زائر)



1. المصدر: القاعدة الدولية للمحميات متوفرة على الرابط التالي: <https://www.iucn.org/theme/protected-areas/our-work/world-database-protected-areas>
2. يشمل بيانات 5 دول



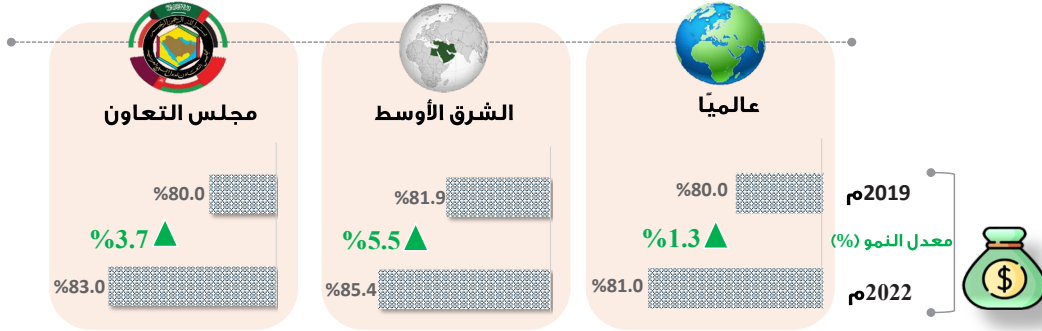
4. أشكال السياحة الخليجية

مقومات..مميزات
تكاملاً وتنوع العروض السياحية لدول مجلس التعاون

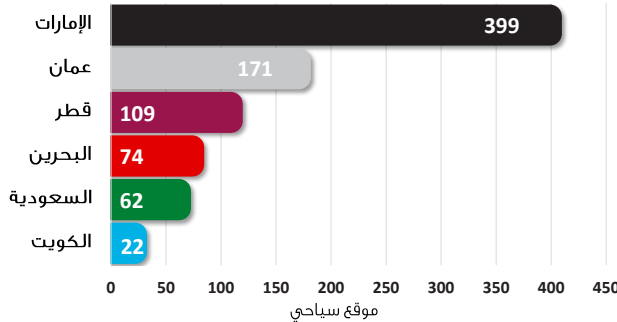
❖ السياحة الترفيهية

تعد السياحة الترفيهية مجالاً جذاباً لكافة شرائح المجتمع، وله دور كبير في تنمية مقومات الاقتصاد ومصادر الدخل، وتعتبر مصدر رئيس لتعزيز السياحة، ومؤشر أساسي أيضاً في رفع جودة الحياة.

شكل 7: نسبة مساهمة إنفاق السياح القادمين لغرض الترفيه من إجمالي إنفاق السياح¹



شكل 8: إجمالي المواقع السياحية في دول مجلس التعاون، 2023م



المواقع السياحية الخليجية

837
موقع سياحي

إجمالي المواقع
السياحية، 2023م

1. المصدر: المجلس العالمي للسفر والسياحة، WTTC



4. أشكال السياحة الخليجية

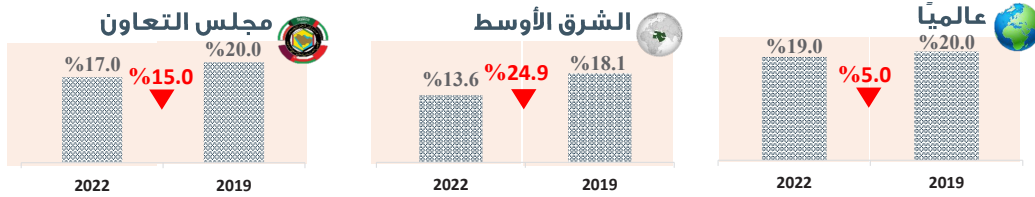
مقومات..مميزات

تكامل وتنوع العروض السياحية لدول مجلس التعاون

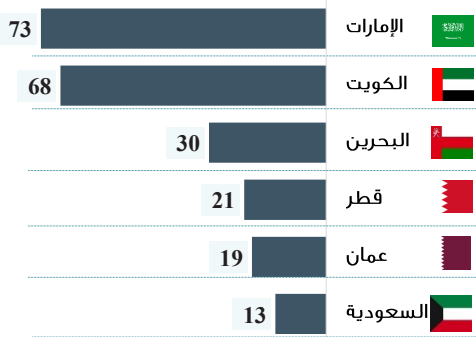
❖ سياحة الأعمال والمؤتمرات

هو قطاع متنوع ومتطور في صناعة السفر والسياحة، وتعتبر جزءاً حيوياً من الاقتصاد الوطني. تشمل سياحة الأعمال والمؤتمرات حضور الاجتماعات والمؤتمرات، والزيارات التجارية، والمعارض التجارية، والبرامج التدريبية، والفعاليات وغيرها.

شكل 9: نسبة مساهمة إنفاق السياح القادمين لغرض الأعمال والمؤتمرات من إجمالي إنفاق السياحة¹



شكل 10: الفعاليات والأنشطة السياحية في دول مجلس التعاون، 2023م



الفعاليات والأنشطة السياحية الخليجية²

إجمالي الفعاليات والأنشطة السياحية الخليجية، 2023م

224

فعالية ونشاط

4.7%

مقارنة بعام 2022م

1. المصدر: المجلس العالمي للسفر والسياحة، WTTC.
2. بيانات السعودية لعام 2022م





أبرز الأحداث
التنافسية
العالمية
والعربية





5. أبرز الأحداث التنافسية العالمية والعربية في مجال السياحة لدول مجلس التعاون

عالمياً¹

أبرز الأحداث العالمية لدول مجلس التعاون في سياحة المعارض

تحت شعار " صحراء خضراء ... بيئة أفضل"، أقيم واحد من أكبر الأحداث الدولية لهذا العام وأول معرض للبستنة في منطقة ذات مناخ صحراوي في مدينة الدوحة بدولة قطر خلال الفترة من 2 أكتوبر 2023م إلى 28 مارس 2024م.



إكسبو 2023 الدوحة في أرقام

179 يوم

المدة
الزمنية

3.0 مليون زائر

عدد الزوار
المتوقع

57 دولة

عدد الدول
المشاركة في المعرض

1.7 مليون متر مربع

مساحة
الفعالية

150 ألف متر مربع

المساحة
للمشاركين الدوليين

عربياً²

الإعلان الرسمي للمنظمة العربية للسياحة
"الدوحة عاصمة السياحة العربية 2023"



2023م

1. المصدر: <https://www.dohaexpo2023.gov.qa/qa/>

2. المصدر: المنظمة العربية للسياحة، <https://www.arab-tourism.org/index.php/media-room/news?start=29>



الأهداف
الاستراتيجية
الخليجية
السياحية





6. الأهداف الاستراتيجية الخليجية السياحية المشتركة، 2023-2030م

14 نوفمبر 2022م 

اعتماد الاستراتيجية الخليجية للسياحة، 2023 – 2030م
في الاجتماع السادس لأصحاب المعالي والسعادة الوزراء المسؤولين
عن السياحة في دول مجلس التعاون – العلا.

جعل دول مجلس التعاون الخليجي الوجهة السياحية
الرائدة على مستوى العالم للسياح الإقليميين
والعالميين

الرؤية

جذب الاستثمارات
والقطاع الخاص

تطوير العروض
والبرامج
السياحية

الترويج

الوصول

الركائز
الإستراتيجية

السياسات، واللوائح،
والمعايير، والبيانات

رأس المال البشري

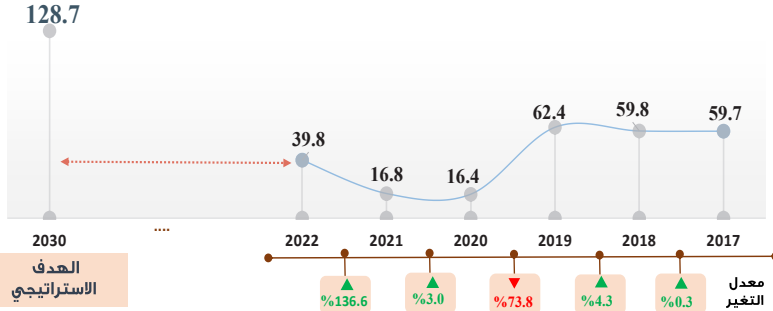
عوامل
التمكين

الاستراتيجية الخليجية السياحية



6. الأهداف الاستراتيجية الخليجية السياحية المشتركة، 2023-2030م

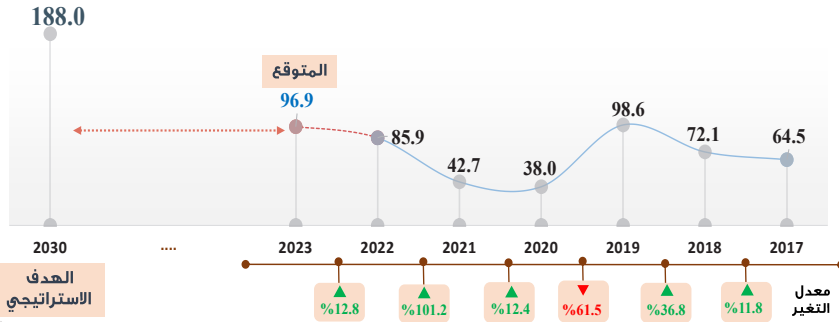
شكل 11: عدد الزوار القادمين إلى مجلس التعاون¹
(مليون زائر)



الهدف الاستراتيجي 1

زيادة عدد الرحلات الوافدة إلى مجلس التعاون بمعدل نمو سنوي 7.0% حتى عام 2030م

شكل 12: إنفاق السياح القادمين إلى مجلس التعاون²
(مليار دولار أمريكي)



الهدف الاستراتيجي 2

زيادة إنفاق السياح الوافدين إلى مجلس التعاون بمعدل نمو سنوي 8.0% حتى عام 2030م

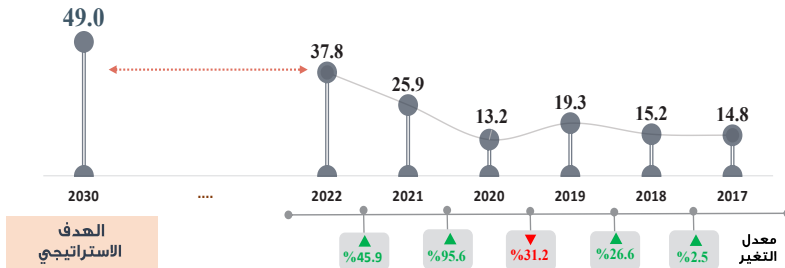
1. بيانات الإمارات لعامي 2021م و2022م هي بيانات عام 2020م، وبيانات دولة الكويت لعام 2022م هي بيانات عام 2021م وتشمل السياح المقيمين في بعض الفنادق فقط. بيانات دولة قطر لعام 2022م هي بيانات عام 2021م والبيان لا يشمل عدد زوار اليوم الواحد.

2. المصدر: المجلس العالمي للسفر والسياحة WTTC



6. الأهداف الاستراتيجية الخليجية السياحية المشتركة، 2023-2030م

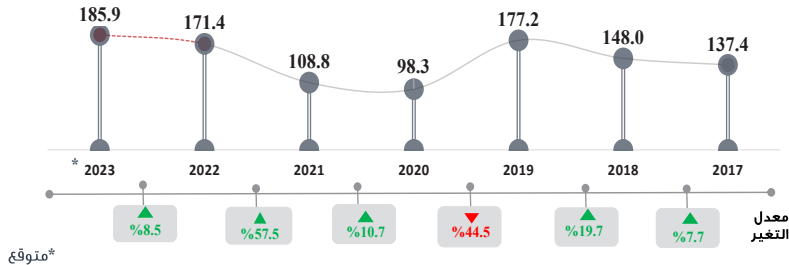
شكل 13: إنفاق السياح المحليين في مجلس التعاون¹
(مليار دولار أمريكي)



الهدف الاستراتيجي 3

زيادة إنفاق السياح المحليين في مجلس التعاون بمعدل نمو سنوي 2.4% حتى عام 2030م

شكل 14: إجمالي القيمة المضافة لقطاع السفر والسياحة في الناتج المحلي الإجمالي في مجلس التعاون²
(مليار دولار أمريكي)



الهدف الاستراتيجي 4

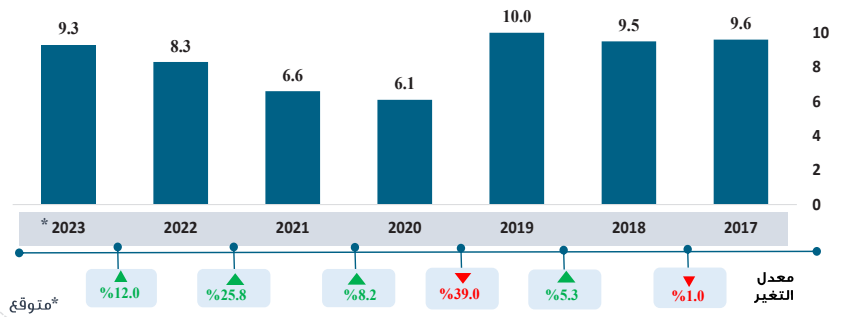
زيادة الناتج المحلي الإجمالي المباشر لقطاع السفر والسياحة في مجلس التعاون بمعدل نمو سنوي 7.0% حتى عام 2030م

1. يشمل بيانات 3 دول فقط
2. المصدر: المجلس العالمي للسفر والسياحة WTTC
*يشمل القيمة المضافة المباشرة وغير المباشرة لقطاع السفر والسياحة



6. الأهداف الاستراتيجية الخليجية السياحية المشتركة، 2023-2030م

شكل 15: نسبة مساهمة قطاع السفر والسياحة في الناتج المحلي الإجمالي في مجلس التعاون¹ (%)



الهدف الاستراتيجي 5

زيادة حصة الناتج المحلي الإجمالي المباشر لقطاع السفر والسياحة في مجلس التعاون بمعدل نمو سنوي

2.4% حتى عام 2030م

الهدف الاستراتيجي 6

زيادة الوظائف المباشرة لقطاع السفر والسياحة في مجلس التعاون بمعدل نمو

سنوي 6.5% حتى عام

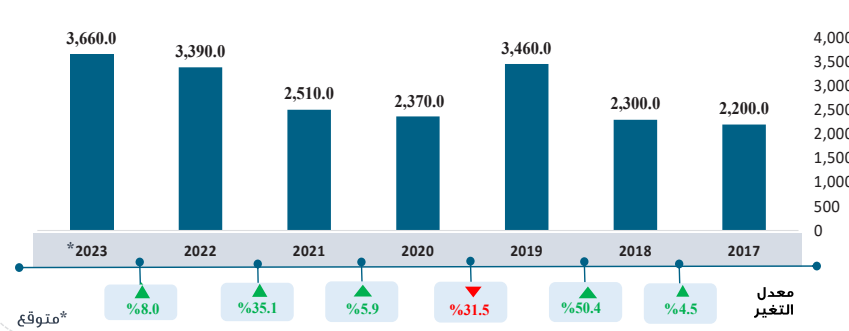
2030م

1. المصدر: المجلس العالمي للسفر والسياحة، WTTC.

* يشمل المساهمة المباشرة وغير المباشرة لقطاع السفر والسياحة

** يشمل الوظائف المباشرة وغير المباشرة لقطاع السفر والسياحة

شكل 16: إجمالي عدد الوظائف في قطاع السفر والسياحة في مجلس التعاون¹ (ألف وظيفة)







حركة السياحة البيئية





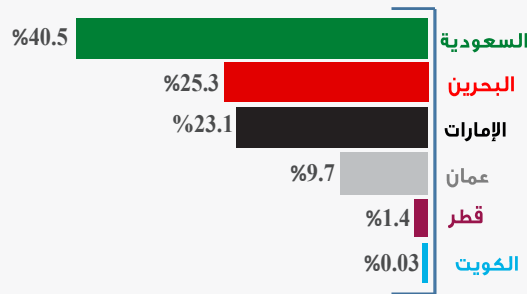
7. حركة السياحة البينية بين دول مجلس التعاون

تعتبر التدفقات الوافدة من خارج وداخل دول المجلس هي إحدى أهم مؤشرات الأداء لتحديد فوائد التعاون متعدد الأطراف في دول المجلس.

شكل 17: نسبة السياح القادمين إلى مجلس التعاون حسب الوجهة القادمين منها، 2022م¹



شكل 18: التوزيع النسبي (%) لحركة السياحة البينية بين دول مجلس التعاون، 2022م



14.3
مليون سائح

عدد السياح المتنقلين بين دول المجلس، 2022م

29.7%

نسبة مساهمة السياحة البينية من إجمالي السياح الدوليين، 2022م

98.8%

معدل النمو في حركة السياحة البينية بين عامي 2021م و2022م

1. بيانات الإمارات لعامي 2021م و2022م هي بيانات عام 2019م، وبيانات قطر والكويت لعام 2022م هي بيانات عام 2021م، وبيانات دولة الكويت تشمل السياح المقيمين في بعض الفنادق فقط.



نظرة احصائية على واقع السفر والسياحة

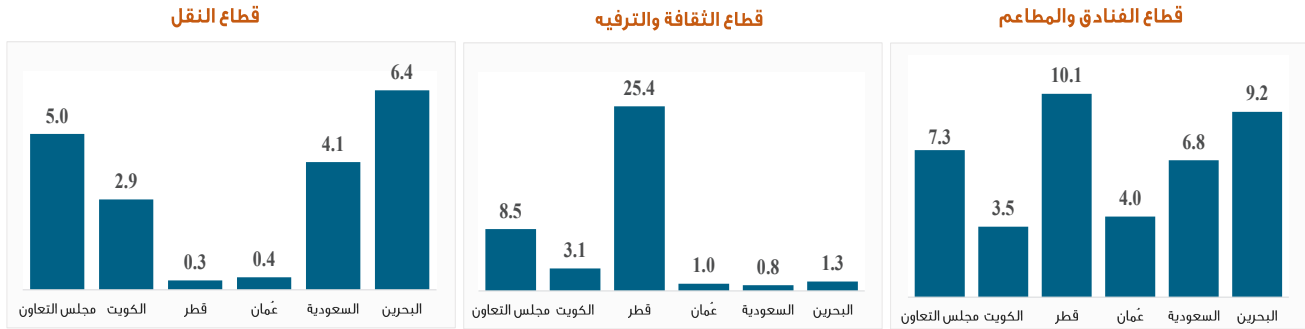




8. نظرة إحصائية على واقع السفر والسياحة في مجلس التعاون

❖ التضخم

شكل 19: معدلات التضخم (%) لشهر ديسمبر 2022م مقارنة بنفس الفترة من العام السابق



شكل 20: الترتيب العالمي لقوة جوازات السفر لمواطني دول مجلس التعاون، تراكمي حتى 9 أغسطس 2023م

❖ جواز السفر¹

عدد الدول التي يتيح جواز السفر الوصول إليها لمواطني دول مجلس التعاون بدون تأشيرة مسبقة حول العالم حسب مؤشر هينلي للجوازات العالمية من أصل 199 جواز سفر و 227 وجهة سفر مختلفة.

جميع دول مجلس التعاون تصدرت المراكز الـ 6 الأولى لقوة جوازات السفر على مستوى الدول العربية	عدد الدول التي يتيح جواز السفر الوصول إليها	الترتيب العالمي	الإمارات
	179	13	الإمارات
	103	57	قطر
	99	59	الكويت
	88	65	البحرين
	85	66	عمان
	83	67	السعودية

(1) المصدر: مؤشر Henley Passport Index، <https://www.henleypassportindex.com/passport-index>



نظرة إحصائية على واقع السفر والسياحة في مجلس التعاون البنية التحتية لقطاع السفر والسياحة

المنشآت الفندقية

إجمالي عدد المنشآت الفندقية في مجلس التعاون، 2022م¹

10,649 منشأة

↑%1.2

معدل النمو في عام 2022م مقارنة بعام 2016م

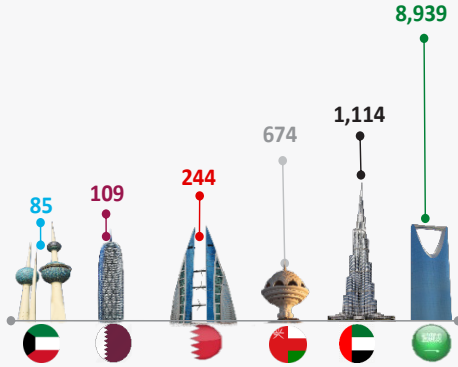
إجمالي عدد الغرف في المنشآت الفندقية في مجلس التعاون، 2022م²

674,832 غرفة

↑%0.4

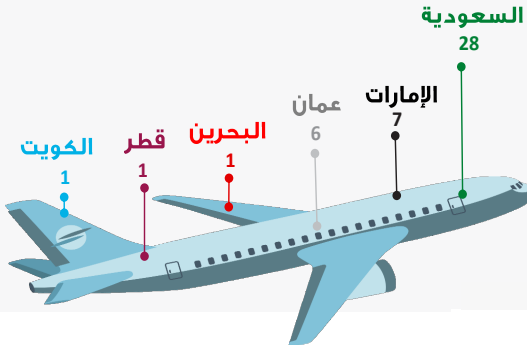
معدل النمو في عام 2022م مقارنة بعام 2016م

شكل 21: توزيع عدد المنشآت الفندقية في دول مجلس التعاون، 2022م



المطارات

شكل 22: توزيع عدد المطارات في دول مجلس التعاون، 2023م



إجمالي عدد المطارات في مجلس التعاون، 2023م³

44 مطار

(1) بيانات الإمارات وقطر والكويت لعام 2022م هي بيانات عام 2021م، وبيانات السعودية لعام 2022م هي بيانات عام 2020م
(2) بيانات الإمارات والسعودية وقطر والكويت لعام 2022م هي بيانات عام 2021م
(3) المصدر: Flight connections، <https://www.flightconnections.com/airports-by-country>



مصادر البيانات الإحصائية Statistical Data Sources

مصادر البيانات الإحصائية Statistical Data Sources



المركز الاتحادي للتنافسية والإحصاء
Federal Competitiveness and Statistics Authority Center
United Arab Emirates | دولة الإمارات العربية المتحدة
<http://www.fcsa.gov.ae>



هيئة المعلومات والحكومة الإلكترونية
Informatics & eGovernment Authority
Kingdom of Bahrain | مملكة البحرين
<http://www.iga.gov.bh>



الهيئة العامة للإحصاء
The General Authority for Statistics
Kingdom of Saudi Arabia | المملكة العربية السعودية
<http://www.stats.gov.sa>



المركز الوطني للإحصاء والمعلومات
The National Center for Statistics and Information
Sultanate of Oman - سلطنة عُمان
<http://www.ncsi.gov.om>



جهاز التخطيط والإحصاء
Planning and Statistics Authority
State of Qatar | دولة قطر
<http://www.qsa.gov.qa>



الإدارة المركزية للإحصاء
Central Statistical Bureau
State of Kuwait | دولة الكويت
<http://www.csb.gov.kw>

