



المركز الإحصائي  
لدول مجلس التعاون لدول الخليج العربية  
GCC-STAT



# تقرير حول السفر والسياحة بدول مجلس التعاون

نوفمبر 2020م



الحائز على شهادتي

## المقدمة

سعيًا من المركز الإحصائي لدول مجلس التعاون لدول الخليج العربية لتعزيز ودعم التعاون والعمل الخليجي المشترك في مجالات إحصائية متعددة من بينها إحصاءات قطاع السياحة، التي تعد إحدى المجالات ذات الأولوية في الخطة الاستراتيجية للعمل الإحصائي الخليجي المشترك 2015-2020م، والتي تعتبر رافدًا مهمًا لقياس النمو والتنمية الاقتصادية لدول المجلس. كان من الضروري توفير بيانات إحصائية ذات مصداقية وجودة ودقة عالية تبرز دول مجلس التعاون كتكتل اقتصادي واجتماعي موحد، وتدعم متخذي القرارات وراسمي السياسات والباحثين والمخططين والمنظمات الإقليمية في بناء ودعم قراراتهم استنادًا عليها.

### تنويه للمستخدمين

- عند احتساب مؤشر إنفاق المسافرين، تم اعتماد إنفاق الزوار القادمين (السياح + زوار اليوم الواحد) إلى دول مجلس التعاون.
- عند قياس مؤشر حركة السياحة البينية، تم اعتماد أعداد السياح المتنقلين بين دول مجلس التعاون (السياحة الوافدة)، ويشمل المواطنين والمقيمين في دول مجلس التعاون

## محتوى التقرير

1 رؤية شاملة بالعمل السياحي المشترك في دول مجلس التعاون

2 قراءات إحصائية لواقع السفر والسياحة في دول مجلس التعاون في عام 2020م

3 أداء القطاع السياحي في دول مجلس التعاون في عام 2019م

# رؤية شاملة بالعمل السياحي المشترك في دول مجلس التعاون



## البند 1 : رؤية شاملة بالعمل السياحي المشترك في دول مجلس التعاون

### رؤية شاملة بالعمل السياحي المشترك في دول مجلس التعاون

2015م

أقر أصحاب السمو والمعالي الوزراء المسؤولون عن السياحة بدول مجلس التعاون لدول الخليج العربية، في اجتماعهم الثاني في العاصمة القطرية (الدوحة) وضع رؤية استراتيجية شاملة خاصة بالعمل السياحي المشترك بين دول مجلس التعاون.

رؤية 2030م

أن تكون دول مجلس التعاون لدول الخليج العربية من أهم المقاصد السياحية في العالم لما تمثله من نموذج تراثي وحضاري وثقافي متميز، والأبرز عالمياً فيما يتعلق بحركة السياحة البينية.

مؤشرات النمو المستهدفة

الهدف 1

25%

زيادة في إجمالي إنفاق المسافرين إلى دول مجلس التعاون في نهاية عام 2021م مقارنة بما هو عليه في عام 2015م.

الهدف 2

25%

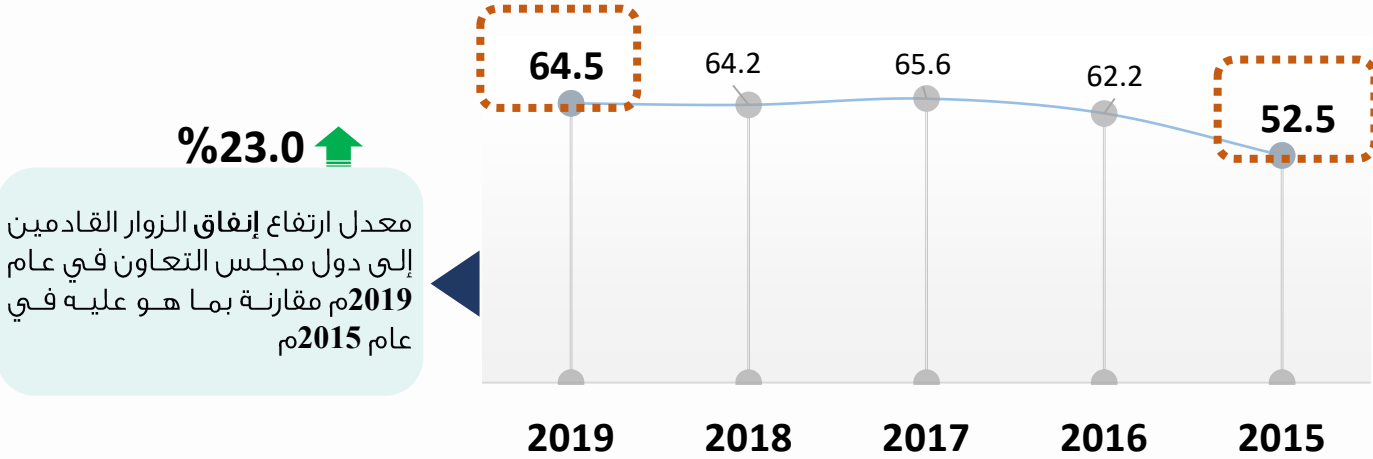
زيادة حركة السياحة البينية ضمن دول المجلس في نهاية عام 2020م مقارنة بعام 2015م.

## البند 1 : رؤية شاملة بالعمل السياحي المشترك في دول مجلس التعاون

الهدف 1	القيمة المستهدفة	التغير في عام 2019م مقارنة بعام 2015م
زيادة في إجمالي إنفاق المسافرين إلى دول مجلس التعاون بنهاية عام 2021م مقارنة بما هو عليه في عام 2015م	25% ↑	23% ↑

### إنفاق الزوار القادمين إلى مجلس التعاون<sup>(1)</sup>

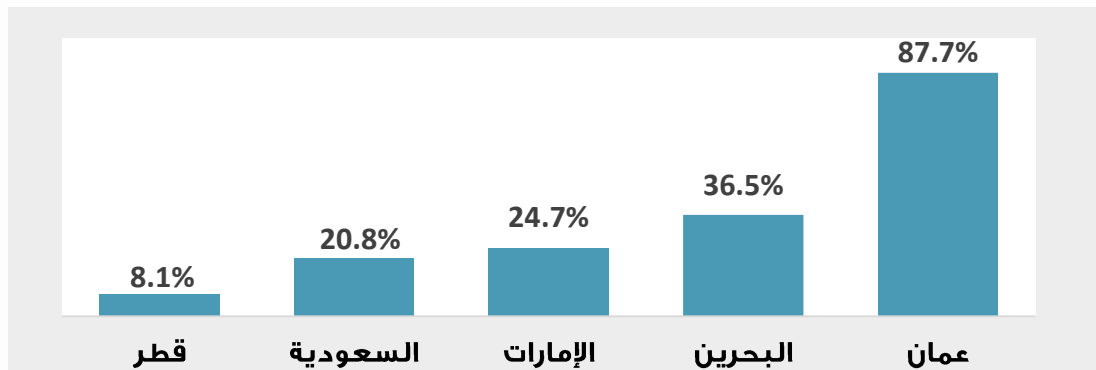
(مليار دولار أمريكي)



ارتفعت نسب إنفاق الزوار القادمين إلى دول مجلس التعاون في عام 2019م مقارنة بعام 2015م في جميع دول المجلس بنسب متفاوتة.

### معدل النمو في إنفاق الزوار القادمين<sup>(1)</sup>

إلى دول مجلس التعاون في عام 2019م مقارنة بعام 2015م



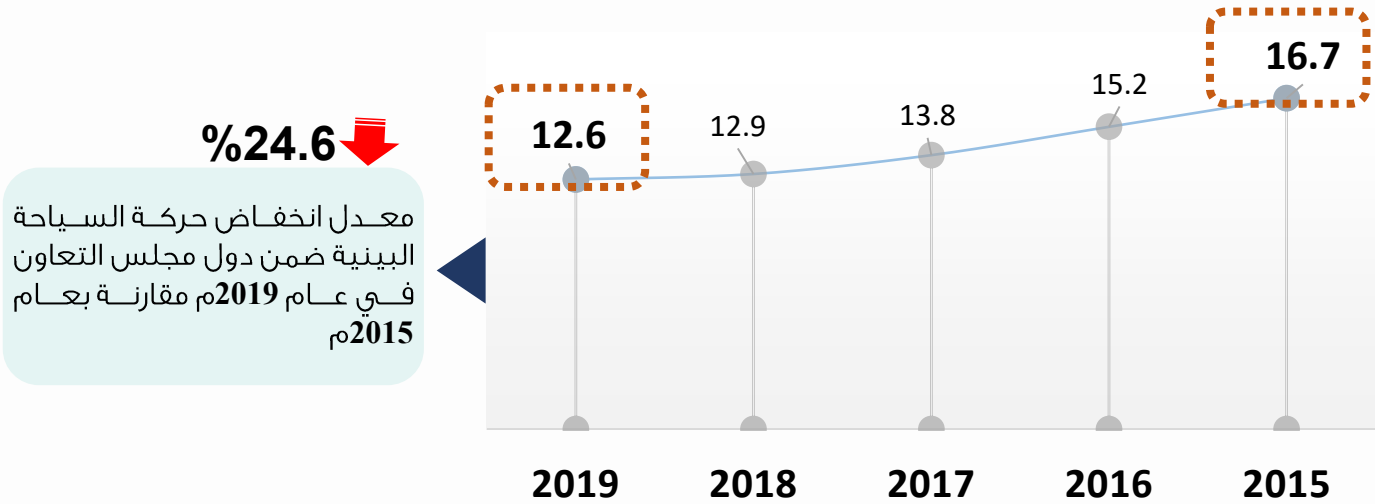
(1) المصدر: المركز الإحصائي لدول مجلس التعاون لدول الخليج العربية، والبيانات لا تشمل دولة الكويت، وبيانات دولة الإمارات العربية المتحدة تشمل بيانات اماره دبي فقط، بيانات المملكة العربية السعودية لعام 2019م هي بيانات 2018م

## البند 1 : رؤية شاملة بالعمل السياحي المشترك في دول مجلس التعاون

الهدف 2	القيمة المستهدفة	التغير في عام 2019م مقارنة بعام 2015م
زيادة حركة السياحة البينية ضمن دول المجلس في نهاية عام 2020م مقارنة بعام 2015م.	%25 ↑	%24.6 ↓

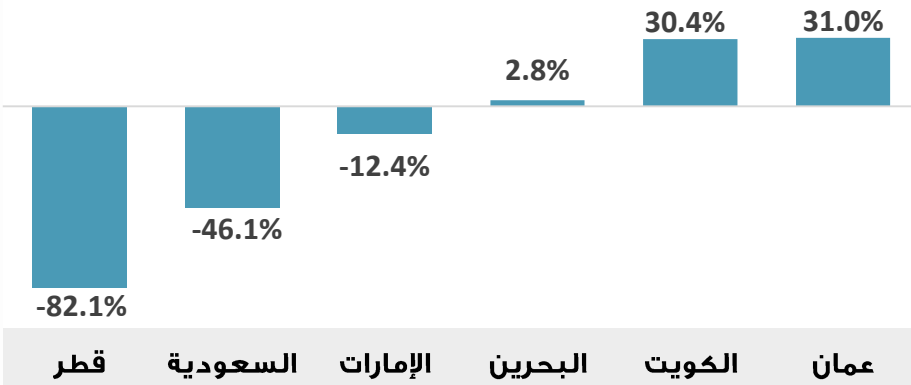
### (1) حركة السياحة البينية ضمن دول مجلس التعاون

(مليون سائح)



### معدل التغير في حركة السياحة البينية

(1) ضمن دول مجلس التعاون في عام 2019م مقارنة بعام 2015م



بالنظر إلى معدلات التغير في حركة السياحة البينية ضمن دول المجلس في عام 2019م مقارنة بعام 2015م، تراجعت نسبة نمو حركة السياحة البينية في كل من دولة الإمارات العربية المتحدة، والمملكة العربية السعودية، ودولة قطر.

# قراءات إحصائية

لواقف السفر والسفحة فف دول  
مجلس التعاون فف عام 2020م



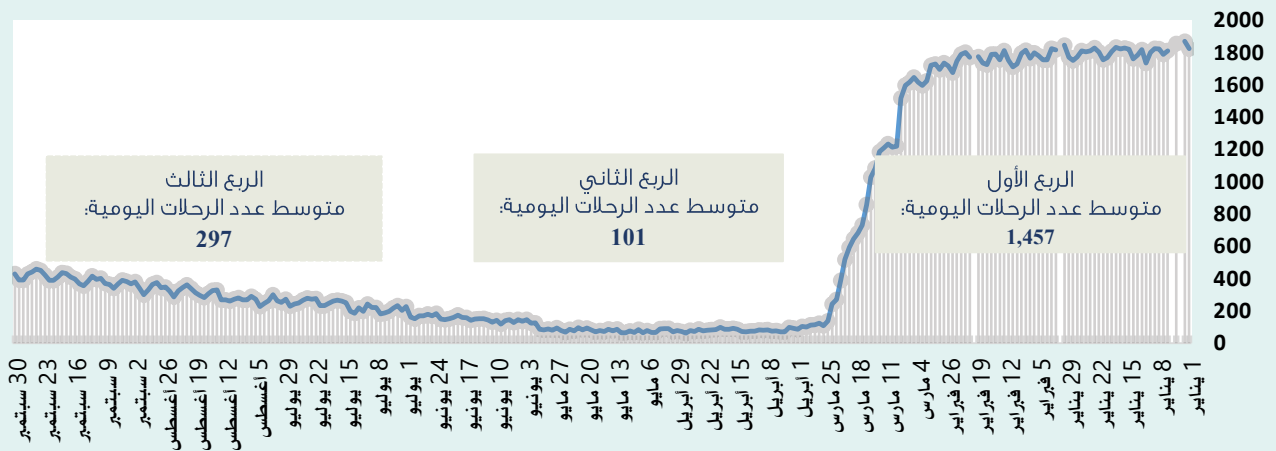


## البند 2: قراءات إحصائية لواقع السياحة والسفر في دول مجلس التعاون في عام 2020م

### السفر

انخفض متوسط عدد الرحلات اليومية الجوية المغادرة من دول مجلس التعاون في الربع الثالث من عام 2020م بنسبة 79.6% مقارنة بمتوسط عدد الرحلات في الربع الأول من نفس العام، إلا أنه ارتفع بنسبة 194.1% مقارنة مع الربع الثاني من هذا العام.<sup>(1)</sup>

### الرحلات اليومية المغادرة من دول مجلس التعاون، 2020م<sup>(1)</sup>



### جميع دول مجلس التعاون ضمن المراكز الـ 8 الأولى كأقوى جوازات سفر على مستوى إقليم الشرق الأوسط وشمال أفريقيا، 2020م<sup>(2)</sup>

عدد الدول التي يتيح جواز السفر الوصول إليها لمواطني دول مجلس التعاون بدون تأشيرة مسبقة، تراكمي حتى 13 أكتوبر 2020م



(1) المصدر: منظمة الطيران المدني الدولي، <https://www.icao.int/safety/Pages/COVID-19-Airport-Status.aspx>

(2) المصدر: مؤشر Henley Passport Index، <https://www.henleypassportindex.com/passport-index>

## البند 2: قراءات إحصائية لواقع السياحة والسفر في دول مجلس التعاون في عام 2020م

### السياحة

(النصف الأول 2020م مقارنة  
مع النصف الأول 2019م)

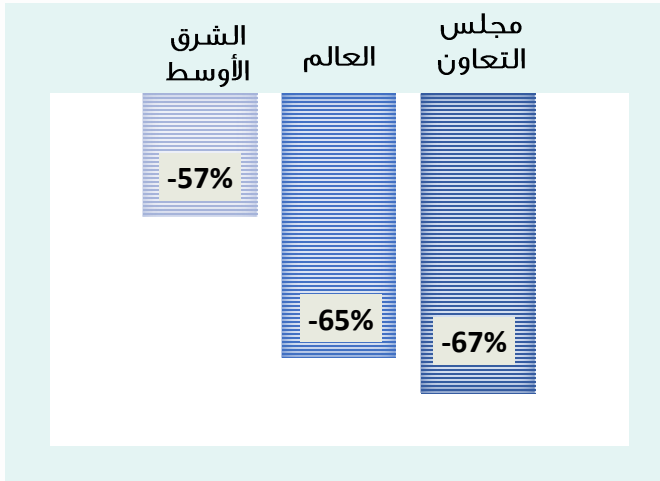
**▼ 67%**

(الربع الأول 2020م مقارنة  
مع الربع الأول 2019م)

**▼ 55%**

**انخفاض عدد الزوار  
الدوليين القادمين إلى  
مجلس التعاون، 2020م<sup>(1)</sup>**

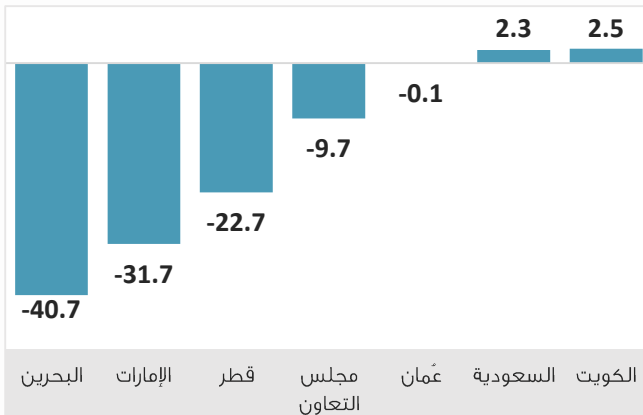
معدلات التغير في عدد الزوار الدوليين القادمين  
(النصف الأول 2020م مقارنة مع النصف الأول 2019م)<sup>(1)</sup>



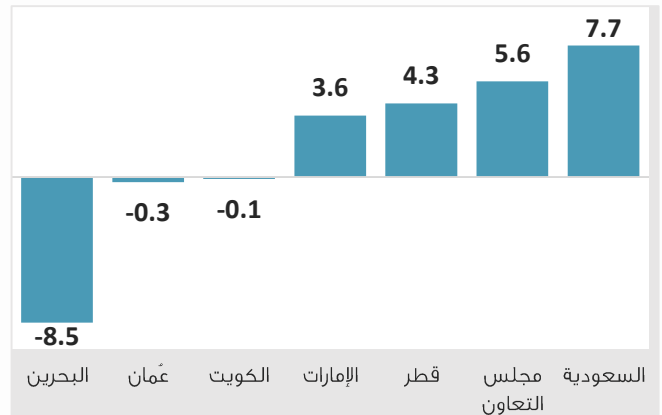
تأثر القطاع السياحي بشكل ملحوظ في دول المجلس نتيجة إغلاق المطارات والمنافذ البرية والبحرية وفرض القيود على السفر، حيث انخفض عدد الزوار القادمين إلى دول مجلس التعاون في النصف الأول من عام 2020م بمقدار 67% مقارنة بنفس الفترة من العام السابق.

معدلات التضخم (%) لشهر أغسطس 2020م  
مقارنة بنفس الفترة من العام السابق<sup>(2)</sup>

### الثقافة والترفيه



### الفنادق والمطاعم



# أداء قطاع السفر والسياحة في عام 2019م




## البند 3: أداء قطاع السياحة في دول مجلس التعاون في عام 2019م

### أداء قطاع السياحة في دول مجلس التعاون في عام 2019م

بالنظر إلى أداء القطاع السياحي في دول المجلس في عام 2019م، بلغ إجمالي عدد السياح القادمين حوالي 38.9 مليون سائح، مقارنة بحوالي 39.7 مليون سائح في عام 2018م، وبانخفاض مقداره 2.2%<sup>(1)</sup>.

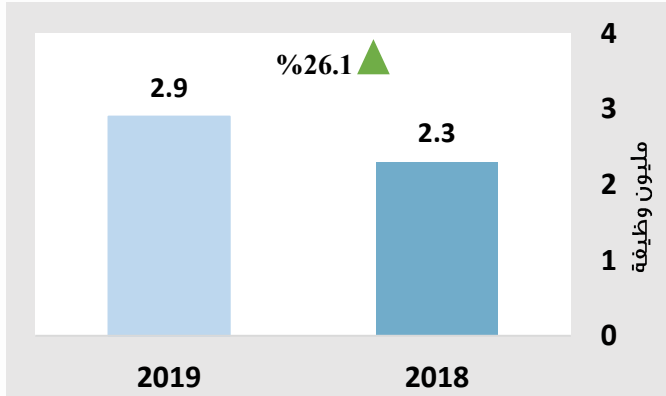
#### المساهمة النسبية (%) لعدد السياح القادمين إلى دول مجلس التعاون، 2019م<sup>(1)</sup>



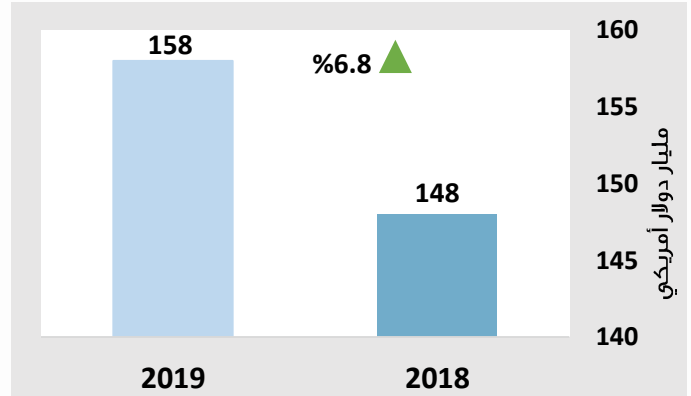
ارتفع إجمالي عدد المنشآت الفندقية في دول المجلس في عام 2019م مقارنة بالعام 2018م، بزيادة قدرها 1.2%.

#### المنشآت الفندقية<sup>(2)</sup>

إجمالي عدد العمالة في قطاع السفر والسياحة في مجلس التعاون<sup>(3)</sup>



القيمة المضافة لقطاع السفر والسياحة في الناتج المحلي الإجمالي لمجلس التعاون<sup>(3)</sup>







(1) المصدر: المركز الإحصائي لدول مجلس التعاون لدول الخليج العربية، والبيانات لا تشمل دولة الكويت لأن آخر بيان متوفر لعام 2017م، وبيانات دولة الإمارات العربية المتحدة تشمل بيانات إمارة دبي فقط.

(2) المصدر: المركز الإحصائي لدول مجلس التعاون لدول الخليج العربية، وبيانات المملكة العربية السعودية لعام 2019م هي بيانات 2018م، وبيانات دولة الكويت لعامي 2018م و2019م هي بيانات 2017م.

(3) المصدر: المجلس العالمي للسفر والسياحة، <https://wtcc.org/Research/Economic-Impact>



   gccstat  gcc-stat  
[www.gcc-stat.org](http://www.gcc-stat.org)

