



تقرير حول السفر والسياحة

في دول مجلس التعاون لدول الخليج العربية



المحتويات

1 أبرز إنجازات العمل السياحي المشترك في مجلس التعاون

2 أبرز الأحداث التنافسية العالمية في مجال السياحة لدول مجلس التعاون

3 أداء دول مجلس التعاون في مؤشر تنمية السفر والسياحة العالمي

4 قراءات إحصائية لواقع السفر والسياحة في مجلس التعاون

تقديم



معالي الدكتور نايف فلاح مبارك الحجرف
الأمين العام لمجلس التعاون لدول الخليج العربية

«.. وتأتي الذكرى السنوية هذا العام وجهود تنفيذ الخطط التنموية الطموحة في كل دولة من دول المجلس تمضي قدما لتحقيق مستهدفات التنمية الشاملة والمستدامة، والتي ارتكزت على المواطن الخليجي كمحور للتنمية وهدفها الرئيسي ومحركها الأساسي، والتي عكست مؤشرات المتقدمة عالميا المكانة الاقتصادية لدول المجلس، والتي أصبحت نموذجا رائدا ليس على المستوى الوطني فحسب، بل وعلى المستوى الإقليمي والعالمي.»

من كلمة معالي الأمين العام لمجلس التعاون لدول الخليج العربية بمناسبة الذكرى الحادية والأربعين لقيام مجلس التعاون، 25 مايو 2022م

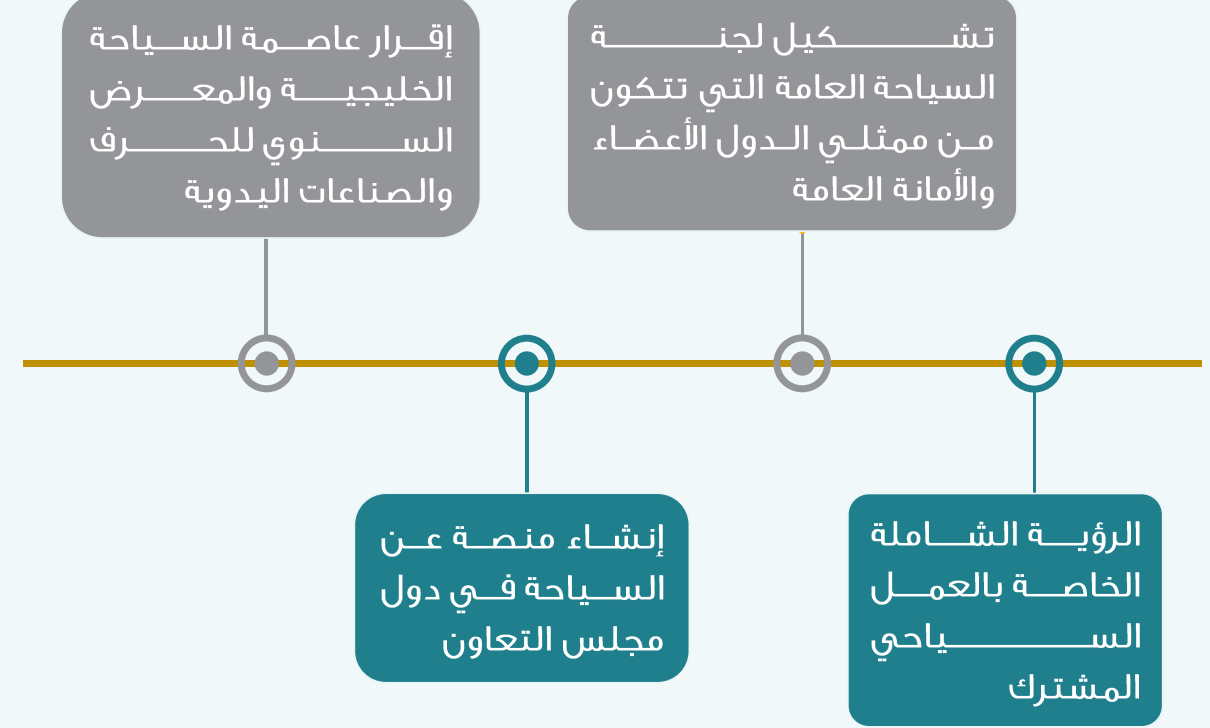
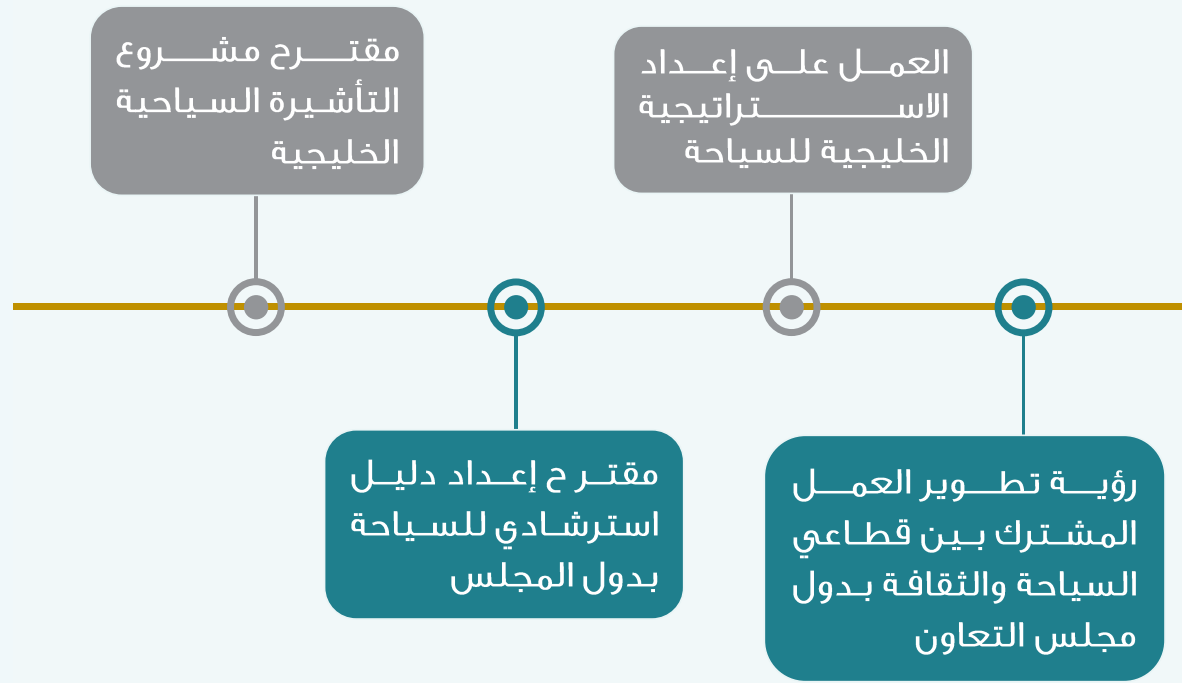
مقدمة

سعيًا من المركز الإحصائي لدول مجلس التعاون لدول الخليج العربية لتعزيز ودعم التعاون والعمل الخليجي المشترك في مجالات إحصائية متعددة من بينها إحصاءات قطاع السياحة، والتي تعتبر رافدًا مهمًا لقياس النمو والتنمية الاقتصادية لدول المجلس، كان من الضروري توفير بيانات إحصائية ذات مصداقية وجودة ودقة عالية تبرز دول مجلس التعاون كتكتل اقتصادي واجتماعي موحد، وتدعم متخذي القرارات وراسمي السياسات والباحثين والمخططين والمنظمات الإقليمية في بناء ودعم قراراتهم استنادًا عليها. يأتي إعداد هذا النموذج من نشر البيانات ضمن جهود المركز الإحصائي لدول مجلس التعاون لدول الخليج العربية لمواكبة احتياجات المستخدمين لملخصات إحصائية سريعة وسهلة الإستعراض.



أبرز إنجازات العمل السياحي
المشارك في مجلس التعاون

1






أبرز الأحداث التنافسية العالمية
في مجال السياحة لدول مجلس
التعاون

2

البند 2: أبرز الأحداث التنافسية العالمية في مجال السياحة لدول مجلس التعاون

السياحة الثقافية أولاً: إكسبو 2020 دبي

أبرز الأحداث العالمية لدول مجلس التعاون في السياحة الثقافية



إكسبو
2020 دبي

تحت شعار "تواصل العقول .. وصنع المستقبل"، أقيم أول إكسبو دولي في منطقة الشرق الأوسط وأفريقيا وجنوب آسيا في إمارة دبي بدولة الإمارات العربية المتحدة خلال الفترة من 1 أكتوبر 2021م إلى 31 مارس 2022م، وبمشاركة 192 دولة حول العالم.

ماحقه إكسبو 2020 دبي

24.1 مليون زائر الزيارات الفعلية	1+ مليون زائر الزيارات المدرسية	107 ألف زائر زيارات أصحاب الهمم	250 مليون زائر افتراضي عبر منصة لايف من إكسبو	5.8+ مليون مستفيد لبرنامج منح إكسبو لايف
--	---------------------------------------	---------------------------------------	---	--

إنجازات جناح مجلس التعاون وأجنحة دول المجلس في إكسبو 2020 دبي

جناح مجلس التعاون لدول الخليج العربية
رؤية موحدة لمستقبل واعد

الجائزة البرونزية لأفضل هندسة معمارية عن فئة الأجنحة المتوسطة

800+ ألف زائر ومشارك



الإنجازات

إجمالي الزوار

مليون زائر

جناح سلطنة عمان

جناح دولة الإمارات العربية المتحدة

• الجائزة الذهبية عن فئة محتوى وموضوعات الجناح

• جائزة أفضل تصميم خارجي

جناح دولة قطر

جناح المملكة العربية السعودية

• الجائزة البرونزية للأجنحة المبنية ذاتياً للفئة ج (الأصغر من 1,750 متر مربع)

• جائزة أفضل جناح
• جائزة شرفية كأفضل تصميم خارجي
• الجائزة الذهبية للهندسة المعمارية عن فئة أكبر الأجنحة
• جائزة شرفية كأفضل محطة عرض
• الشهادة البلاينية في نظام الريادة
• جائزة "الإمارات تبتكر"

السعودية: رؤية سعودية ملهمة لمستقبل مشترك

+4.9

الكويت: الكويت الجديدة فرص جديدة للاستدامة

+3.0

قطر: دولة نابضة بالحياة تتطلع إلى المستقبل

2.2

البحرين: الكثافة تنسج الفرص

1.6

الإمارات: موطن الحلم والإنجاز

1.3

عمان: الفرص بمرور الوقت

1.2

المصدر: <https://www.expo2020dubai.com/>

المصدر: <https://www.expo2020dubai.com/>



البند 2: أبرز الأحداث التنافسية العالمية في مجال السياحة لدول مجلس التعاون

السياحة
الرياضية

ثانياً: بطولة كأس العالم 2022 لكرة القدم في دولة قطر

أبرز الأحداث العالمية لدول مجلس التعاون في السياحة الرياضية

الشعار باللون الأبيض "مستلهم من الشال (الوشاح) التقليدي؛"

العقدة الشريطية المتكاملة تشير إلى الرقم ثمانية، وهو عدد الملاعب التي ستقام عليها مباريات المونديال.

الانحناءات في التصميم تمثل تموجات الكثبان الرملية؛

يوحى الشعار بـ "رمز اللانهاية" في إشارة إلى الإرث المستدام الذي سيبقيه كأس العالم فيفا (الاتحاد الدولي) 2022 في قطر والمنطقة؛

يتضمن الشعار أنماط زخرفة "مثل تلك التي تبرز يدويًا على الشال القطري، وتعد جزءاً مهماً من تراث البلاد".



FIFA WORLD CUP
Qatar 2022
مونديال
قطر

(1) المصدر: المركز الإحصائي لدول مجلس التعاون لدول الخليج العربية، مؤشرات التنمية الشاملة، https://www.gccstat.org/images/gccstat/docman/publications/Development_indicators.pdf



مميزات البطولة:

أول نسخة لهذه البطولة العالمية الكبرى في العالم العربي والشرق الأوسط، وإحدى أكبر البطولات المدمجة على الإطلاق، حيث سيتمكن المشجعون من حضور مباراتين في كل يوم.

تعتبر ثاني بطولة كأس العالم تقام بالكامل في آسيا بعد بطولة 2002م في كوريا الجنوبية واليابان.

من المتوقع أن يصل عدد المشجعين حوالي 1.5 مليون مشجع لدولة قطر.



FIFA WORLD CUP
Qatar 2022
مونديال
قطر

(1) المصدر: المركز الإحصائي لدول مجلس التعاون لدول الخليج العربية، مؤشرات التنمية الشاملة، https://www.gccstat.org/images/gccstat/docman/publications/Development_indicators.pdf



أداء دول مجلس التعاون في
مؤشر تنمية السفر والسياحة
العالمي

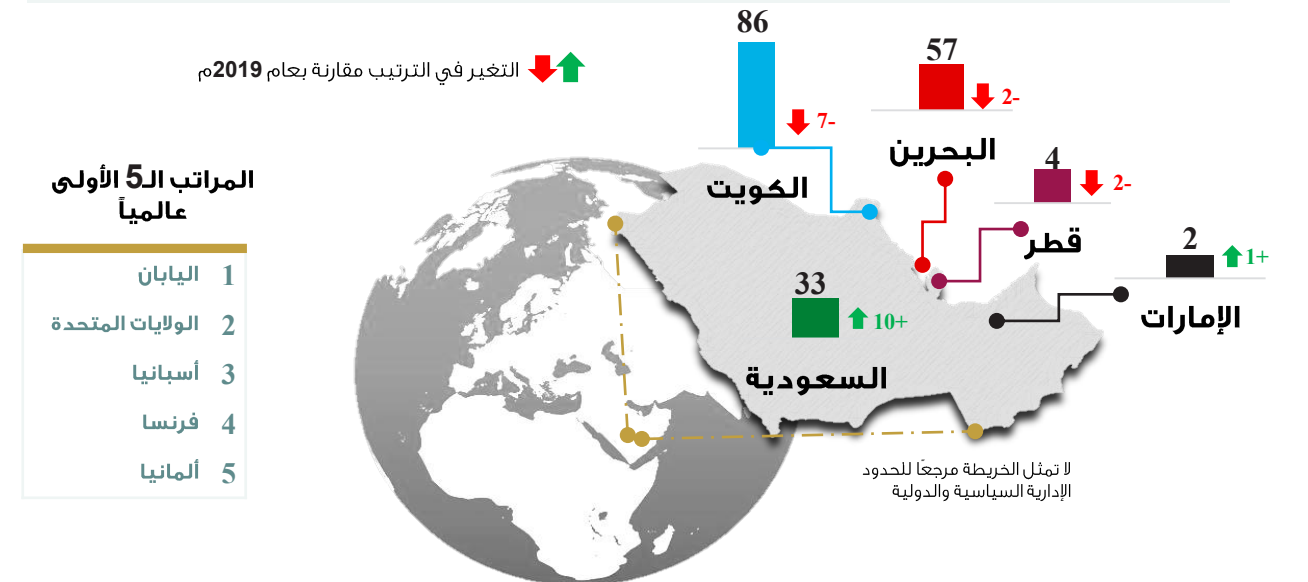
3

البند 3: أداء دول مجلس التعاون في مؤشر تنمية السفر والسياحة العالمي

يستعرض هذا البند نتائج مؤشر تنمية السفر والسياحة لعام 2021م الصادر عن المنتدى الاقتصادي العالمي في مايو 2022م، ويقيس المؤشر مجموعة من العوامل والسياسات التي تتيح التنمية المستدامة لقطاع السفر والسياحة والذي يساهم بدوره في تنمية الدول.



الترتيب العالمي لدول مجلس التعاون في مؤشر تنمية قطاع السفر والسياحة لعام 2021م، مقارنة مع 117 دولة حول العالم



أبرز مؤشرات التنمية في قطاع السفر والسياحة في دول مجلس التعاون على مستوى العالم

السعودية	الإمارات	قطر	البحرين	الكويت
1 عالمياً في توقيت توفير بيانات السفر والسياحة الشهرية / الفصلية	1 عالمياً في البنية التحتية للنقل الجوي	1 عالمياً في توقيت توفير بيانات السفر والسياحة الشهرية / الفصلية	1 عالمياً في الاهتمام بمناطق الجذب الطبيعية	20 عالمياً في الإنفاق المحلي على السفر والسياحة من إجمالي الإنفاق
1 عالمياً في نسبة استثمار رأس مال السفر والسياحة من إجمالي الاستثمار	3 عالمياً في عائدات السياحة الدولية الوافدة	2 عالمياً في تسهيل إجراءات الحصول على التأشيرة	2 عالمياً في الاهتمام بمناطق الجذب الطبيعية	
1 عالمياً في كثرة الطلب على السفر والسياحة	7 عالمياً في كفاءة خدمات النقل الجوي	7 عالمياً في الاهتمام بمناطق الجذب الطبيعية		
4 عالمياً في شمولية بيانات السفر والسياحة السنوية				
6 عالمياً في ارتفاع الناتج المحلي الإجمالي للسفر والسياحة				

حققت جميع دول مجلس التعاون تقدماً في مساهمة قطاع السفر والسياحة في التوظيف في عام 2021م مقارنة بعام 2019م



عدد المراتب المتقدمة في عام 2021م مقارنة بعام 2019م

المصدر: المنتدى الاقتصادي العالمي، مؤشر تنمية السفر والسياحة 2021م، https://www3.weforum.org/docs/WEF_Travel_Tourism_Development_2021.pdf، ملاحظة: التقرير لا يشمل بيانات سلطنة عمان.

المصدر: المنتدى الاقتصادي العالمي، مؤشر تنمية السفر والسياحة 2021م، https://www3.weforum.org/docs/WEF_Travel_Tourism_Development_2021.pdf، ملاحظة: التقرير لا يشمل بيانات سلطنة عمان.



قراءات إحصائية لواقع السفر والسياحة في مجلس التعاون

4

البند 4: قراءات إحصائية لواقع السفر والسياحة في مجلس التعاون

4.1 الترتيب العالمي لقوة جوازات السفر لمواطني دول مجلس التعاون⁽¹⁾

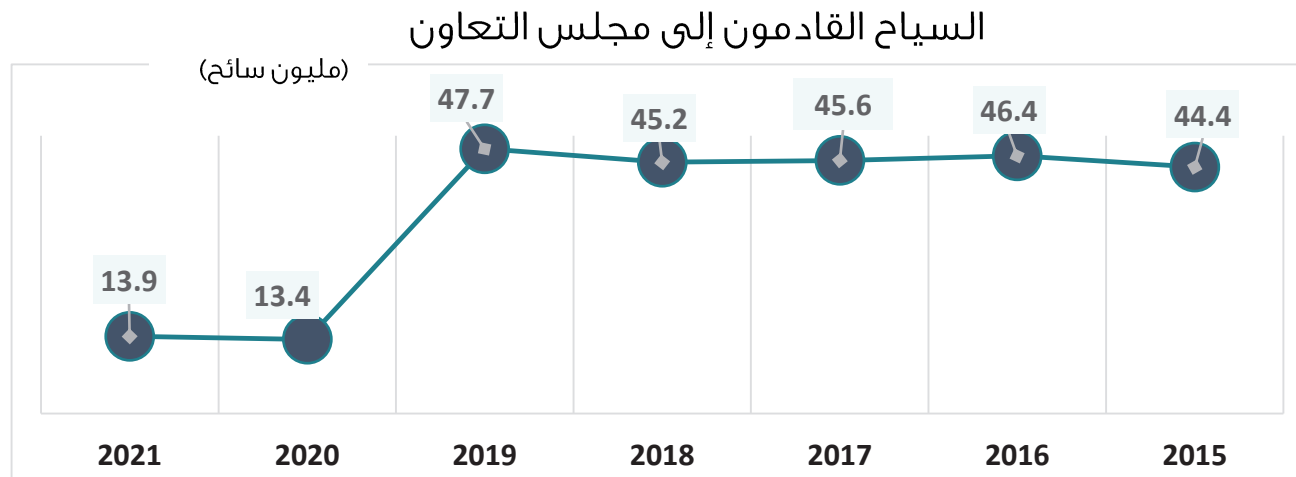
عدد الدول التي يتيح جواز السفر لمواطني دول مجلس التعاون الوصول إليها بدون تأشيرة مسبقة حول العالم حسب مؤشر هينلي للجوازات العالمية من أصل 199 جواز سفر و 227 وجهة سفر مختلفة، تراكمي حتى 19 يوليو 2022م:

الترتيب العالمي	عدد الدول التي يتيح جواز السفر الوصول إليها	الدولة
15	176	الإمارات
57	99	قطر
59	96	الكويت
66	86	البحرين
68	81	السعودية
68	81	عمان

جميع دول مجلس التعاون تصدرت المراكز الـ 6 الأولى لقوة جوازات السفر على مستوى الدول العربية

4.2 السياح القادمون إلى مجلس التعاون⁽²⁾

تأثر القطاع السياحي بشكل ملحوظ في دول المجلس نتيجة إغلاق المطارات والحدود وفرض القيود على السفر في عام 2020م، حيث **انخفض** عدد السياح القادمين إلى دول مجلس التعاون بمقدار 72.0% مقارنةً بالعام السابق، ولكنه **ارتفع** في عام 2021م بمقدار 4.2% مقارنةً بعام 2020م.



(2) بيانات الامارات والكويت لعام 2021 هي بيانات عام 2020م، وتشمل بيانات الكويت السياح المقيمين في الفنادق فقط

(1) المصدر: مؤشر Henley Passport Index • <https://www.henleypassportindex.com/passport-index>

البند 4: قراءات إحصائية لواقع السفر والسياحة في مجلس التعاون

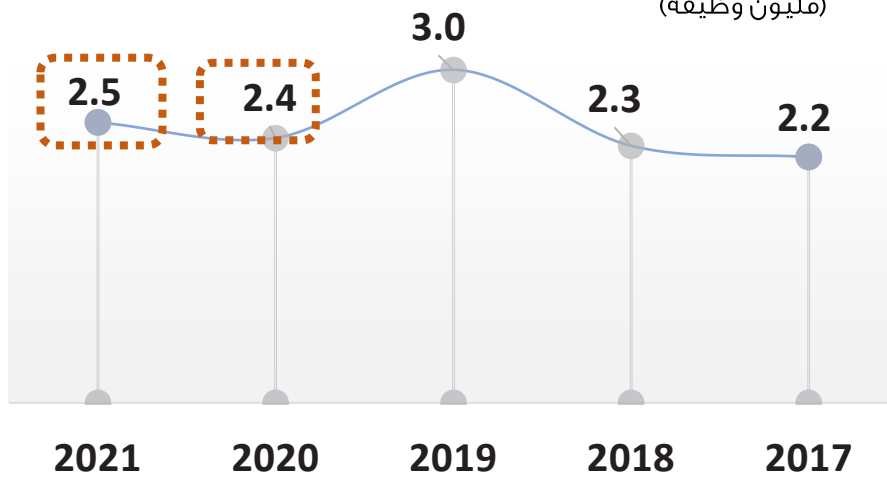
4.4 العمالة في قطاع السفر والسياحة (1)

إجمالي عدد **الوظائف** في قطاع السفر والسياحة في مجلس التعاون

(مليون وظيفة)

↑ 5.9%

معدل ارتفاع إجمالي عدد العمالة في قطاع السفر والسياحة في مجلس التعاون في عام 2021م مقارنة بعام 2020م



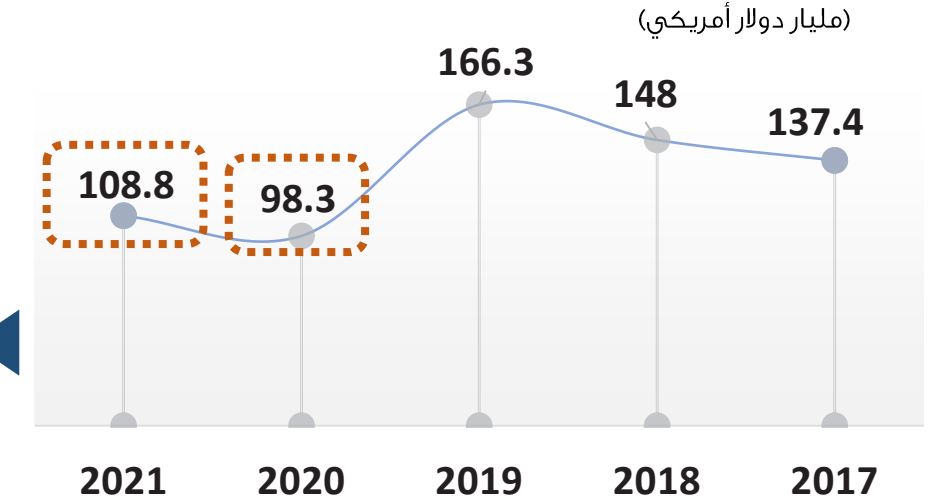
4.3 القيمة المضافة لقطاع السفر والسياحة (1)

القيمة المضافة لقطاع السفر والسياحة في الناتج المحلي الإجمالي لمجلس التعاون

(مليار دولار أمريكي)

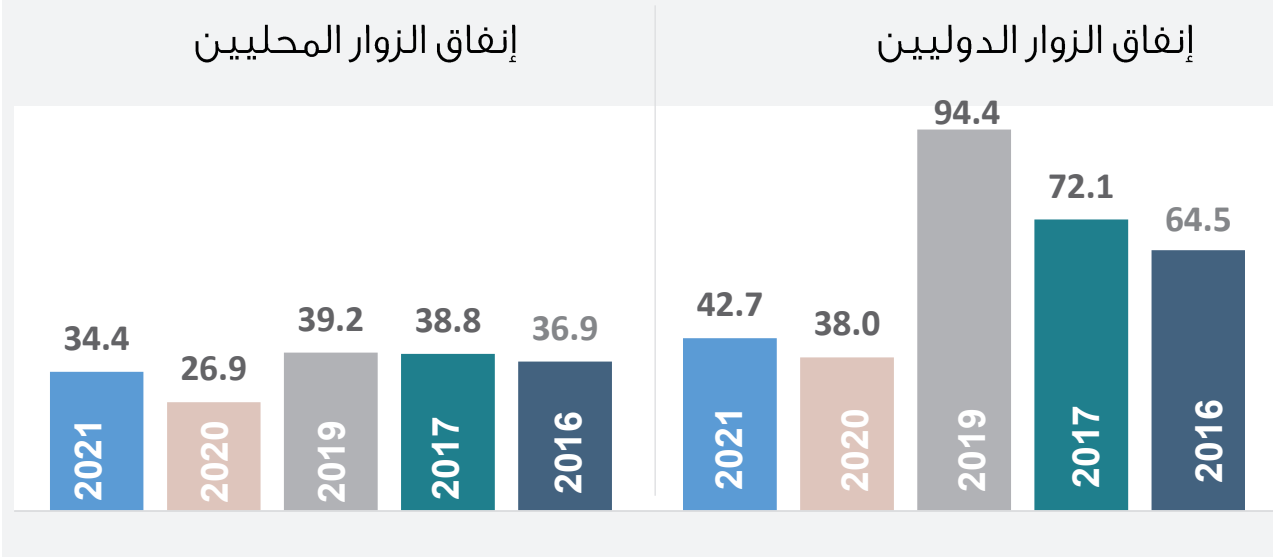
↑ 10.7%

معدل ارتفاع القيمة المضافة لقطاع السفر والسياحة في الناتج المحلي الإجمالي لمجلس التعاون في عام 2021م مقارنة مع العام 2020م

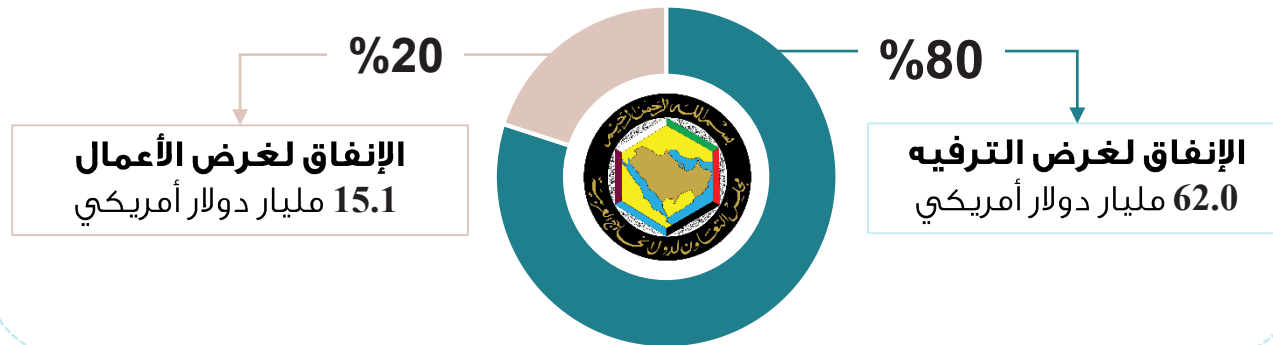


إنفاق الزوار في مجلس التعاون حسب نوع الزائر

(مليار دولار أمريكي)



إنفاق الزوار في مجلس التعاون حسب الغرض من الرحلة، 2021م⁽¹⁾



(1) المصدر: المجلس العالمي للسفر والسياحة <https://wtcc.org/Research/Economic-Impact>

البند 4: قراءات إحصائية لواقع السفر والسياحة في مجلس التعاون

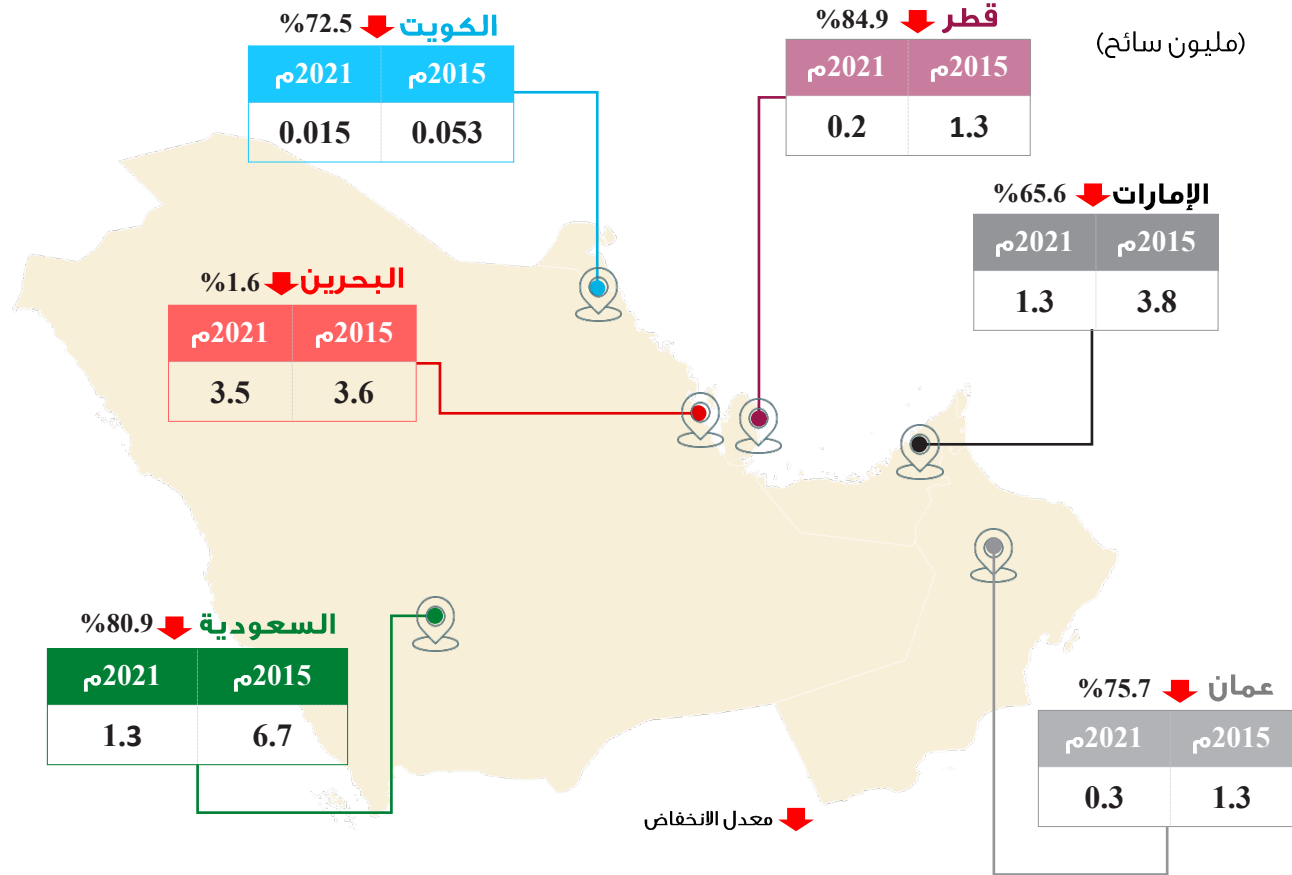
4.5 إنفاق الزوار في مجلس التعاون⁽¹⁾

سجّل إنفاق الزوار الدوليين في مجلس التعاون **ارتفاعاً** في العام 2021م بمقدار 12.6% مقارنة بعام 2020م، حيث بلغ إجمالي إنفاق الزوار الدوليين في العام 2021م حوالي 42.7 مليار دولار أمريكي مقارنة مع 38 مليار دولار أمريكي في العام 2020م، و**ارتفع** إنفاق الزوار المحليين في دول المجلس بمقدار 27.6% في عام 2021م مقارنة بالعام السابق.



(1) المصدر: المجلس العالمي للسفر والسياحة <https://wtcc.org/Research/Economic-Impact>

حركة السياحة البينية في دول مجلس التعاون، 2021م⁽¹⁾



(1) بيانات الإمارات و الكويت لعام 2020م، وتشمل بيانات الكويت السياح المقيمين في الفنادق فقط.

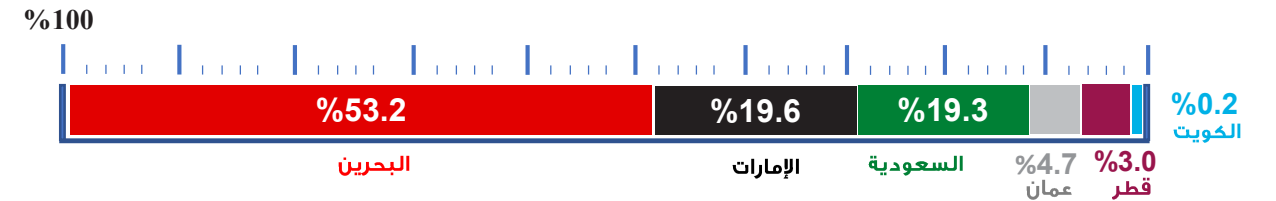
البند 4: قراءات إحصائية لواقع السفر والسياحة في مجلس التعاون

4.6 السياحة البينية (بين دول مجلس التعاون)⁽¹⁾

بلغ إجمالي عدد السياح المتنقلين بين دول مجلس التعاون في عام 2021م حوالي **6.6** مليون سائح، وبمعدل **انخفاض** بلغ **60.3%** مقارنة بعام 2015م، وبلغت نسبة السياحة البينية بين دول المجلس حوالي **47.6%** من إجمالي عدد السياح الدوليين، وسجلت مملكة البحرين أعلى نسبة من حيث استقبال السياح من دول مجلس التعاون بواقع **53.2%**.



التوزيع النسبي (%) لحركة السياحة البينية بين دول مجلس التعاون، 2021م



(1) بيانات الإمارات و الكويت لعام 2020م، وتشمل بيانات الكويت السياح المقيمين في الفنادق فقط.

البند 4: قراءات إحصائية لواقع السفر والسياحة في مجلس التعاون

4.7 البنية التحتية للقطاع السياحي

المنشآت الفندقية في مجلس التعاون

10,520 منشأة
إجمالي عدد
المنشآت الفندقية

↑ 0.7% منشأة
معدل النمو في عام 2021م
مقارنة بعام 2020م

2021م

بالنظر إلى توزيع عدد المنشآت الفندقية في دول مجلس التعاون في عام 2021م، توزعت المنشآت بواقع 79.8% في المملكة العربية السعودية و 10.4% في دولة الإمارات العربية المتحدة، وبنسبة 5.8% في سلطنة عمان، والنسب المتبقية توزعت على باقي دول المجلس.

8,393	السعودية
1,089	الإمارات
612	عمان
232	البحرين
109	قطر
85	الكويت

عدد المنشآت
الفندقية
في دول
مجلس
التعاون في
عام 2021م

الغرف في المنشآت الفندقية في مجلس التعاون

↑ 0.6%
معدل النمو في عام
2021م مقارنة بعام 2020م

619,373 غرفة
إجمالي عدد الغرف في
المنشآت الفندقية

2021م

(1) بيانات الإمارات والسعودية والكويت للمنشآت الفندقية هي لعام 2020م، وبيانات عدد الغرف للإمارات والكويت هي لعام 2020م وللسعودية هي بيانات عام 2018م

(1) بيانات الإمارات والسعودية والكويت للمنشآت الفندقية هي لعام 2020م، وبيانات عدد الغرف للإمارات والكويت هي لعام 2020م وللسعودية هي بيانات عام 2018م

مصادر البيانات الإحصائية Statistical Data Sources



المركز الاتحادي للتنافسية والإحصاء
Federal Competitiveness and Statistics Authority Center
United Arab Emirates | دولة الإمارات العربية المتحدة
<http://www.uaestatistics.gov.ae>



هيئة المعلومات والحكومة الإلكترونية
Informatics & eGovernment Authority
Kingdom of Bahrain | مملكة البحرين
<http://www.iga.gov.bh>



الهيئة العامة للإحصاء
The General Authority for Statistics
Kingdom of Saudi Arabia | المملكة العربية السعودية
<http://www.cdsi.gov.sa>



المركز الوطني للإحصاء والمعلومات
The National Center for Statistics and Information
Sultanate of Oman - سلطنة عُمان
<http://www.ncsi.gov.om>



جهاز التخطيط والإحصاء
Planning and Statistics Authority
State of Qatar | دولة قطر
<http://www.qsa.gov.qa>



الإدارة المركزية للإحصاء
Central Statistical Bureau
State of Kuwait | دولة الكويت
<http://www.csb.gov.kw>

مصادر البيانات الإحصائية
Statistical Data Sources